






Bastelanleitung für einen Marienkäfer

Ihr braucht:

- Grünen, schwarzen und roten Tonkarton
- Eine Musterklammer
- Einen weißen und einen schwarzen Stift





Viel Spaß beim Basteln!

Fünf kleine Marienkäfer

- 5** kleine Marienkäfer sitzen auf einem Topf
Ein Marienkäfer fliegt weg und sitzt nun auf meinem Kopf.
- 4** kleinen Marienkäfern gefällt es hier sehr gut.
Ein Marienkäfer fliegt weg und landet auf dem Hut.
- 3** kleine Marienkäfer sitzen auf meinem Bein.
Ein Marienkäfer fliegt weg und sonnt sich auf einem Stein.
- 2** kleine Marienkäfer krabbeln auf dem Kuchen.
Ein Marienkäfer fliegt weg, um sich etwas anderes zu suchen.
- 1** kleiner Marienkäfer fliegt zu mir ins Haus.
Wenn die Sonne scheint, fliegt er wieder raus.



